



Rasenmäherrad mit versetzter Nabe, Gleitlager und Rillenprofil, 150x38 mm, Nabe 12x39 mm, Tragkr. 30 kg

### Kurzbeschreibung

---

Rasenmäherrad mit versetzter Nabe, Gleitlager und Rillenprofil

### Produktbilder

---








### Beschreibung

---

Material: Kunststofffelge mit PVC-Bereifung, Rillenprofil

Lagerart: Gleitlager

Zusatzinformationen

	Art.-Nr.	709157
	Kurzbeschreibung	Rasenmäherrad mit versetzter Nabe, Gleitlager und Rillenprofil
	Tragkraft kg	30 kg
	Ø Rad mm	150 mm
	Radbreite mm	38 mm
	Bohrung mm	12 mm
	Nabenlänge mm	39 mm
	Radlagertyp	Gleitlager
	Material Felge	Kunststoff
	Material Lauffläche	PVC