



Doppelrolle mit Stuhlschluss lastabhängig gebremst (bremst unbelastet) für normale Böden mit Stift 11 x 30 mm, Polyamid schwarz, 50 mm, Tragkr. 40 kg

Kurzbeschreibung

Doppelrolle mit Stuhlschluss lastabhängig gebremst (bremst unbelastet) für normale Böden mit Stift

Produktbilder



Beschreibung




Gehäuse: schwarzes Polyamid, Stuhlschluss

Rad: schwarzes Polyamid, Gleitlager

Diese Rollen sind für den Einsatz auf unempfindlichen Böden geeignet.

Auf empfindlichen Böden (z.B. Parkett, Laminat) dürfen sie nicht eingesetzt werden.

Zusatzinformationen

Art.-Nr.	763620
Kurzbeschreibung	Doppelrolle mit Stuhlanschluss lastabhängig gebremst (bremst unbelastet) für normale Böden mit Stift
 Tragkraft kg	40 kg
 Ø Rad mm	50 mm
 Bauhöhe	62 mm
Stiftmaß	11 x 30 mm
Radlagertyp	Gleitlager
Befestigungsart	Stift
Material Gehäuse	Polyamid schwarz
Material Felge	Polyamid schwarz
Material Lauffläche	Polyamid schwarz