



---

## Walzenrolle für empfindliche Böden mit Rückenloch 8 mm, TPE, 25 mm, Tragkr. 50 kg

### Kurzbeschreibung

---

Walzenrolle für empfindliche Böden mit Rückenloch

### Produktbilder

---



### Beschreibung

---

Gehäuse: schwarzer Kunststoff, Rückenloch 8 mm





Rad: TPE, spurfrei, Gleitlager

Diese Rollen haben eine weiche Lauffläche und sind daher für den Einsatz auf empfindlichen Böden (z.B. Parkett, Laminat) geeignet. Bodenverträglichkeit vor Anwendung prüfen!

Achtung: Rollen mit TPE-Rädern nicht auf unversiegeltem, saugfähigem Untergrund wie Stein oder Parkett einsetzen. Das produktionsbedingt enthaltene Weißöl kann Flecken hinterlassen. Bei versiegelten Böden

verfliegt dieses Öl rückstandsfrei.

## Zusatzinformationen

Art.-Nr.	761444
Artikeltyp	Doppelrolle mit Rückenloch
 Tragkraft kg	50 kg
 Ø Rad mm	25 mm
 Bauhöhe	36 mm
 Ø Rückenloch mm	8 mm
Radlagertyp	Gleitlager
Befestigungsart	Rückenloch
Material Gehäuse	Kunststoff schwarz
Material Felge	Kunststoff
Material Lauffläche	TPE
Kategorie	Doppelrollen
Serie	Doppelrollen für empfindliche Böden
Artikelgruppe	Walzenrolle Soft, Rückenloch