



Schwerlast-Doppelrolle Zinkdruckguss für empfindliche Böden mit Platte 65 x 65 mm, EVA, 100 mm, Tragkr. 120 kg

### Kurzbeschreibung

---

Schwerlast-Doppelrolle Zinkdruckguss für empfindliche Böden mit Platte

### Produktbilder

---



### Beschreibung

---





Gehäuse: Zinkdruckguss schwarz (bei Großabnahme auch Sonderfarben möglich)

Rad: Polyamidrad, Gleitlager, mit weicher EVA Lauffläche, spurfrei

Rollen mit weichen Laufflächen sollen nicht auf unversiegeltem, saugfähigem Untergrund wie Stein, Holz oder Parkett eingesetzt werden.

Bei hohen Temperaturen kann Fett aus dem Drehkranz oder dem Lager austreten.

Bitte prüfen Sie die Bodenverträglichkeit vor Anwendung. Bei Weichholz, Kork oder ähnlichen Bodenbelägen können alle Rollen Vertiefungen oder Streifen hinterlassen.

Art.-Nr.	761600
Kurzbeschreibung	Schwerlast-Doppelrolle Zinkdruckguss für empfindliche Böden mit Platte
 Tragkraft kg	120 kg
 Ø Rad mm	100 mm
 Bauhöhe	120 mm
 Plattengröße mm	65 x 65 mm
Radlagertyp	Gleitlager
Befestigungsart	Platte
Material Gehäuse	Zinkdruckguss schwarz
Material Felge	Polyamid
Material Lauffläche	EVA