



Decke (4 PR) /Schlauch - Set mit Blockprofil 260 x 85 mm, 3.00 - 4

Kurzbeschreibung

Decke/Schlauch - Set mit Blockprofil

Produktbilder






Beschreibung

Set bestehend aus einer Decke mit Blockprofil, 4 Gewebelinien (Ply-Rating) und eingelegetem Schlauch mit Winkelventil
Luftdruck: max. 2 bar

Warnhinweis: Schlauch sind zwingend im montierten Zustand auf Felge mit Decke aufzupumpen.

Zusatzinformationen

Art.-Nr.	900205
Kurzbeschreibung	Decke/Schlauch - Set mit Blockprofil
 Ø Rad mm	260 mm
 Radbreite mm	85 mm
Bezeichnung	3.00 - 4
Breite Zoll	3.00 "
Ventilart	Winkel
Ø-innen Zoll	4 "
PR	4
 Tragkraft kg	250 kg