



Decke (2 PR) /Schlauch - Set mit Rillenprofil 370 x 85 mm, 3.50 - 8

Kurzbeschreibung

Decke/Schlauch - Set mit Rillenprofil

Produktbilder






Beschreibung

Set bestehend aus einer Decke mit Rillenprofil, 2 Gewebelinien (Ply-Rating) und eingelegetem Schlauch mit geradem Ventil
Luftdruck: max. 2 bar

Warnhinweis: Schlauch sind zwingend im montierten Zustand auf Felge mit Decke aufzupumpen.

Zusatzinformationen

Art.-Nr.	900213
Kurzbeschreibung	Decke/Schlauch - Set mit Rillenprofil
 Ø Rad mm	370 mm
 Radbreite mm	85 mm
Bezeichnung	3.50 - 8
Breite Zoll	3.50 "
Ventilart	gerade
Ø-innen Zoll	8 "
PR	2
 Tragkraft kg	150 kg