



Decke (4 PR) /Schlauch - Set mit Rillenprofil 340 x 100 mm, 3.50 - 6

Kurzbeschreibung

Decke/Schlauch - Set mit Rillenprofil

Produktbilder






Beschreibung

Set bestehend aus einer Decke mit Rillenprofil, 4 Gewebereinlagen (Ply-Rating) und eingelegtem Schlauch mit Winkelventil
Luftdruck: max. 2 bar

Warnhinweis: Schlauch sind zwingend im montierten Zustand auf Felge mit Decke aufzupumpen.

Zusatzinformationen

Art.-Nr.	900216
Kurzbeschreibung	Decke/Schlauch - Set mit Rillenprofil
 Ø Rad mm	340 mm
 Radbreite mm	100 mm
Bezeichnung	3.50 - 6
Breite Zoll	3.50 "
Ventilart	Winkel
Ø-innen Zoll	6 "
PR	4
 Tragkraft kg	180 kg