



Design-Doppelrolle für normale Böden mit Rückenloch 8 mm, Kunststoff schwarz, 35 mm, Tragkr. 50 kg

Kurzbeschreibung

Design-Doppelrolle für normale Böden mit Rückenloch

Produktbilder







Beschreibung

Gehäuse: Polyamid verchromt, Rückenloch 8 mm

Rad: schwarzer Kunststoff, Gleitlager

Diese Rollen sind für den Einsatz auf unempfindlichen Böden geeignet. Auf empfindlichen Böden (z.B. Parkett, Laminat) dürfen sie nicht eingesetzt werden.

Zusatzinformationen

Art.-Nr.	761881
Kurzbeschreibung	Design-Doppelrolle für normale Böden mit Rückenloch
 Tragkraft kg	50 kg
 Ø Rad mm	35 mm
 Bauhöhe	36 mm
 Ø Rückenloch mm	8 mm
Radlagertyp	Gleitlager
Befestigungsart	Rückenloch
Material Gehäuse	Polyamid verchromt
Material Felge	Kunststoff schwarz
Material Lauffläche	Kunststoff schwarz