



Schwerlastrollen-Gussrad mit Gleitlager, 200x50 mm, Nabe 20x58 mm, Tragkr. 1000 kg

### Kurzbeschreibung

---

Schwerlastrollen-Gussrad mit Gleitlager

### Produktbilder

---



### Beschreibung






---

Material: Grauguss, Laufbahn leicht ballig überdreht, sehr hohe Temperaturbeständigkeit bei entsprechender Radlagerung.

Lagerart: Gleitlager

Auf Wunsch auch in galvanisch verzinkter Ausführung lieferbar.

## Zusatzinformationen

Art.-Nr.	750221
Kurzbeschreibung	Schwerlastrollen-Gussrad mit Gleitlager
 Tragkraft kg	1.000 kg
 Ø Rad mm	200 mm
 Radbreite mm	50 mm
 Bohrung mm	20 mm
 Nabenlänge mm	58 mm
Radlagertyp	Gleitlager
Material Felge	Grauguss
Material Lauffläche	Grauguss