



Schwerlastrollen-Gussrad mit Gleitlager, 150x50 mm, Nabe 15x57 mm, Tragkr. 650 kg

Kurzbeschreibung

Schwerlastrollen-Gussrad mit Gleitlager

Produktbilder








Beschreibung

Material: Grauguss, Laufbahn leicht ballig überdreht, sehr hohe Temperaturbeständigkeit bei entsprechender Radlagerung.

Lagerart: Gleitlager

Auf Wunsch auch in galvanisch verzinkter Ausführung lieferbar.

Zusatzinformationen

	Art.-Nr.	750191
	Kurzbeschreibung	Schwerlastrollen-Gussrad mit Gleitlager
	Tragkraft kg	650 kg
	Ø Rad mm	150 mm
	Radbreite mm	50 mm
	Bohrung mm	15 mm
	Nabenlänge mm	57 mm
	Radlagertyp	Gleitlager
	Material Felge	Grauguss
	Material Lauffläche	Grauguss