



Schwerlastrollen-Gussrad mit Gleitlager, 125x45 mm, Nabe 12x50 mm, Tragkr. 500 kg

Kurzbeschreibung

Schwerlastrollen-Gussrad mit Gleitlager

Produktbilder








Beschreibung

Material: Grauguss, Laufbahn leicht ballig überdreht, sehr hohe Temperaturbeständigkeit bei entsprechender Radlagerung.

Lagerart: Gleitlager

Auf Wunsch auch in galvanisch verzinkter Ausführung lieferbar.

Zusatzinformationen

Art.-Nr.	750171
Kurzbeschreibung	Schwerlastrollen-Gussrad mit Gleitlager
 Tragkraft kg	500 kg
 Ø Rad mm	125 mm
 Radbreite mm	45 mm
 Bohrung mm	12 mm
 Nabenlänge mm	50 mm
Radlagertyp	Gleitlager
Material Felge	Grauguss
Material Lauffläche	Grauguss