



Schwerlastrollen-Gussrad mit Gleitlager, 100x35 mm, Nabe 10x44 mm, Tragkr. 350 kg

Kurzbeschreibung

Schwerlastrollen-Gussrad mit Gleitlager

Produktbilder








Beschreibung

Material: Grauguss, Laufbahn leicht ballig überdreht, sehr hohe Temperaturbeständigkeit bei entsprechender Radlagerung.

Lagerart: Gleitlager

Auf Wunsch auch in galvanisch verzinkter Ausführung lieferbar.

Zusatzinformationen

Art.-Nr.	750151
Kurzbeschreibung	Schwerlastrollen-Gussrad mit Gleitlager
 Tragkraft kg	350 kg
 Ø Rad mm	100 mm
 Radbreite mm	35 mm
 Bohrung mm	10 mm
 Nabenlänge mm	44 mm
Radlagertyp	Gleitlager
Material Felge	Grauguss
Material Lauffläche	Grauguss