



Schwerlastrollen-Rad mit Elastik-Vollgummi Lauffläche und Gleitlager, 160x50 mm, Nabe 20x58 mm, Tragkr. 300 kg

Kurzbeschreibung

Schwerlastrollen-Rad mit Elastik-Vollgummi Lauffläche und Gleitlager

Produktbilder








Beschreibung

Material: Polyamidfelge mit Elastik-Vollgummi Lauffläche

Lagerart: Gleitlager

Zusatzinformationen

Art.-Nr.	720401
Kurzbeschreibung	Schwerlastrollen-Rad mit Elastik-Vollgummi Lauffläche und Gleitlager
 Tragkraft kg	300 kg
 Ø Rad mm	160 mm
 Radbreite mm	50 mm
 Bohrung mm	20 mm
 Nabenlänge mm	58 mm
Radlagertyp	Gleitlager
Material Felge	Polyamid
Material Lauffläche	Gummi