



---

Schwerlastrollen-Polyamid-Rad mit Gleitlager, 250x50 mm, Nabe 20x60 mm, Tragkr. 1200 kg

### Kurzbeschreibung

---

Schwerlastrollen-Polyamid-Rad mit Gleitlager

### Produktbilder

---







### Beschreibung

---

Material: Polyamid  
Lagerart: Gleitlager

## Zusatzinformationen

Art.-Nr.	724165
Kurzbeschreibung	Schwerlastrollen-Polyamid-Rad mit Gleitlager
 Tragkraft kg	1.200 kg
 Ø Rad mm	250 mm
 Radbreite mm	50 mm
 Bohrung mm	20 mm
 Nabenlänge mm	60 mm
Radlagertyp	Gleitlager
Material Felge	Polyamid
Material Lauffläche	Polyamid